





<일반입주>

| NO. | 공간명 | 면적 | 사진 |
|-----|-------------------|--------|--|
| 1 | 생활1980 3F 303호 | 45.54㎡ |  |
| 2 | 생활1980 3F 309호 | 24.98㎡ |  |
| 3 | 청년1981 1F 103호 | 121.5㎡ |  |
| 4 | 공간1986 2F 221호 | 21.46㎡ |  |

| | | | |
|---|-------------------|--------|--|
| 5 | 공간1986 2F 222호 | 46.42㎡ |  |
| 6 | 생생1990 2F 211호 | 20.48㎡ |  |
| 7 | 생생1990 2F 213호 | 20.48㎡ |  |
| 8 | 생생1990 2F 214호 | 20.48㎡ |  |

| | | | |
|----|--------------------|---------------------|---|
| 9 | 생생1990 2F 216호 | 20.48m ² |  |
| 10 | 디자인1978 3F 310호 | 38.28m ² |  |

<기획입주>

| NO. | 공간명 | 면적 | 사진 |
|-----|-------------------|---------------------|--|
| 1 | 생활1980 1F 공방4호 | 50.82m ² |  |
| 2-1 | 공작1967 1F 107호 | 68.00m ² |  |
| 2-2 | 공작1967 1F 연습실 | |  |
| 3-1 | 공작1967 1F 109호 | 58.45m ² |  |

| | | | |
|-----|---------------------|---------------------|--|
| 3-2 | 공작1967 1F 도색랩 | |  |
| 4 | 청년1981 2F 203호 | 19.08m ² |  |
| 5 | 청년1981 2F 201-①호 | 18.31m ² |  |

* 현재 단체들이 입주해있는 공간 그대로를 촬영한 사진이며, 경기상상캠퍼스 자산으로 분류되는 가구들은 일부에 해당됨

* 코로나19 상황으로 인해 이번년도 입주 공간에 대한 영상은 촬영하지 않았으며, 작년 신규 입주 모집 공간을 대상으로 한 '2021년도 신규 입주자(단체) 모집 공간 영상'을 참고용으로 기재함(2022년도 모집 공간과 차이가 있으며, 건물에 대한 대략적인 사항들만 참고 바랍니다)

https://www.youtube.com/watch?v=z_EKxulCAQw