

**청년1981 옥상방수 및 내부기초시설  
(노출보) 보강공사**

2021. 08.

**(주)진우종합건축사사무소**

## 도면 목록표

도면번호	도면명	축척		비고
		A1	A3	
<공통>				
A - 001	도면목록표	NONE	NONE	
A - 002	건축개요/건축일반사항	NONE	NONE	
A - 101	전체배지도	1/250	1/500	
A - 102	1층 전체배지도	1/250	1/500	
A - 103	확대배지도	1/150	1/300	
A - 201	지상1층평면도, 지상2층평면도	1/150	1/300	
A - 202	지붕평면도	1/150	1/300	
A - 301	옥외계단입면도-1	1/ 50	1/100	
A - 302	옥외계단입면도-2	1/ 50	1/100	

도면번호	도면명	축척		비고
		A1	A3	

도면번호	도면명	축척		비고
		A1	A3	



NOTE

REVISION

△		
△		
△		
△		
△		
△		
△		
△		
△		
△		
△		
△		
△		
△		
△		
△		

DRAW'G BY

SENIOR ENGINEER

김대철

PROJECT MANAGER

김홍만



DATE

2021. 06.

SCALE

A1 : 1/NONE  
A3 : 1/NONE

NAME OF DRAWING

도면 목록표

DRAWING NO.

△ - A-001

SHEET NO.

T-000

설계개요

Table with 3 columns: 구분, 내용, 비고. Rows include: 대지위치 (경기도 수원시 권선구 서둔동 103-25), 지역/지구 (도시지역,자연녹지지역. 제1종,제2종 일반주거지구), 용도 (교육 및 연구시설), 대지면적 (152,070.00㎡), 건축면적 (13,493.02㎡), 건폐율 (8.865%), 연면적 (24,617.60㎡), 구조 (라멘조), 용적율 산정 연면적 (24,625.59㎡), 용적률 (16.19%), 규모 (지상2층), 최고높이 (9.2M), 주차대수 (135 대), 기타사항

동별 개요

Table with 4 columns: 구분, 바닥 면적, 용도, 비고. Rows include: 지상 1층 (1,490.25㎡, 1209.45㎡ 교육 및 연구시설, 280.8㎡ 제2종근린생활시설(일반음식점)), 지상 2층 (1,325.66㎡ 교육 및 연구시설), 연면적 (2,815.91㎡), 건축면적 (1,490.25㎡). (단위 m²)

일반사항

- 1.1 모든 공사 및 재료는 관계법령 및 조례,규정, 그리고 각 도면과 시방서 및 국토교통부 제정 건축공사 표준시방서에 적합하여야 한다.
1.2 시공자는 시공 전에 건축도면 등의 관련도서를 검토하여 서로 상이한 사항이 있을 때에는 필히 감독관과 협의하여 결정한 후 시공하여야 한다.
1.3 본 도면에 표기 된 치수는 특기사항이 없는 한 mm단위로 하며, 치수가 서로 상이하거나 표기되지 않은 경우는 필히 감독관과 협의하여야 한다. 또한 도면의 치수를 SCALE로 재서 결정하여서는 아니된다.
1.4 본 도면은 각 공사에 있어서 위치, 치수, 표준상세등을 나타낸 것으로, 도면 외의 부분은 본 도면을 참조하여 SHOP DWG.을 작성한 후 감독관의 승인을 득하여 시공하여야 한다.
1.5 대지경계선, 대지의 치수, 대지의 경사 및 레벨 등은 참조용으로, 시공자는 시방서에 의거한대로 경계명시 및 현황측량을 실시하여 감독관의 승인을 득한 후 시공한다.
1.6 본 도면은 각종 및 지반레벨을 기준으로 하여 기타 레벨을 표기하였으며, 층고높이의 기준은 별도의 표기가 없는 경우, 거실층의 경우 바닥마감선(FL)까지의 거실층의 경우 바닥마감선(FL)까지의 높이로 거실이 없는층(옥상,기계실,PIT 등)의 경우는 구조 슬라브까지의 높이로 나타낸다.
1.7 본 도면에 명기된 개구부의 치수는 문틀 치수를 표기한 것으로서, 창호치수는 창호일람표 및 창호도를 참조하되, 문틀고정용 앵커 설치를 위한 여유분과 현장상황을 사전에 검토하여 시공한다.
1.8 별도의 몰탈 없이 콘크리트 면처리 위에 바로 마감재를 시공하는 경우 마감재 두께치수는 도면에 표기하지 않았으므로 바닥마감 공사는 재료의 두께를 고려하여 시공한다.
1.9 공사와 관련하여 도면에 누락, 오기사항이 있더라도 건축사사무소와 협의하여 적합하게 시공되어야 한다.

위치도



NOTE

Empty table for notes, consisting of 10 rows and 2 columns.

REVISION

Table for revision records with columns for revision number and description, containing 10 empty rows.

DRAW'G BY

SENIOR ENGINEER 김대철

PROJECT MANAGER 김홍만

ARCHITECT APPROVAL and ASSOCIATE ENGINEERS stamps and signatures.

DATE 2021. 06. SCALE A1: 1/ NONE A3: 1/ NONE

NAME OF DRAWING 설계개요

DRAWING NO. and SHEET NO. indicators with a grid format: A-001, T-000

**JINWOO**  
ARCHITECTS & ENGINEERS  
TEL 031-214-8800  
FAX 031-213-9424  
E-MAIL : jw8800@chol.com  
www.jwo.co.kr  
275-7 KWONKWANG-RO PALDAL-GU  
SUWON-SI KYUNGKI-DO, KOREA

NOTE

REVISION

△	
△	
△	
△	
△	
△	
△	
△	
△	
△	
△	
△	
△	
△	
△	
△	
△	
△	
△	
△	
△	
△	

DRAW'G BY

SENIOR ENGINEER

김대철

PROJECT MANAGER

김종안

ARCHITECT APPROVAL

건축사 김동훈

ASSOCIATE ENGINEERS

DATE

2021. 06.

SCALE

A1 : 1/250  
A3 : 1/500

NAME OF DRAWING

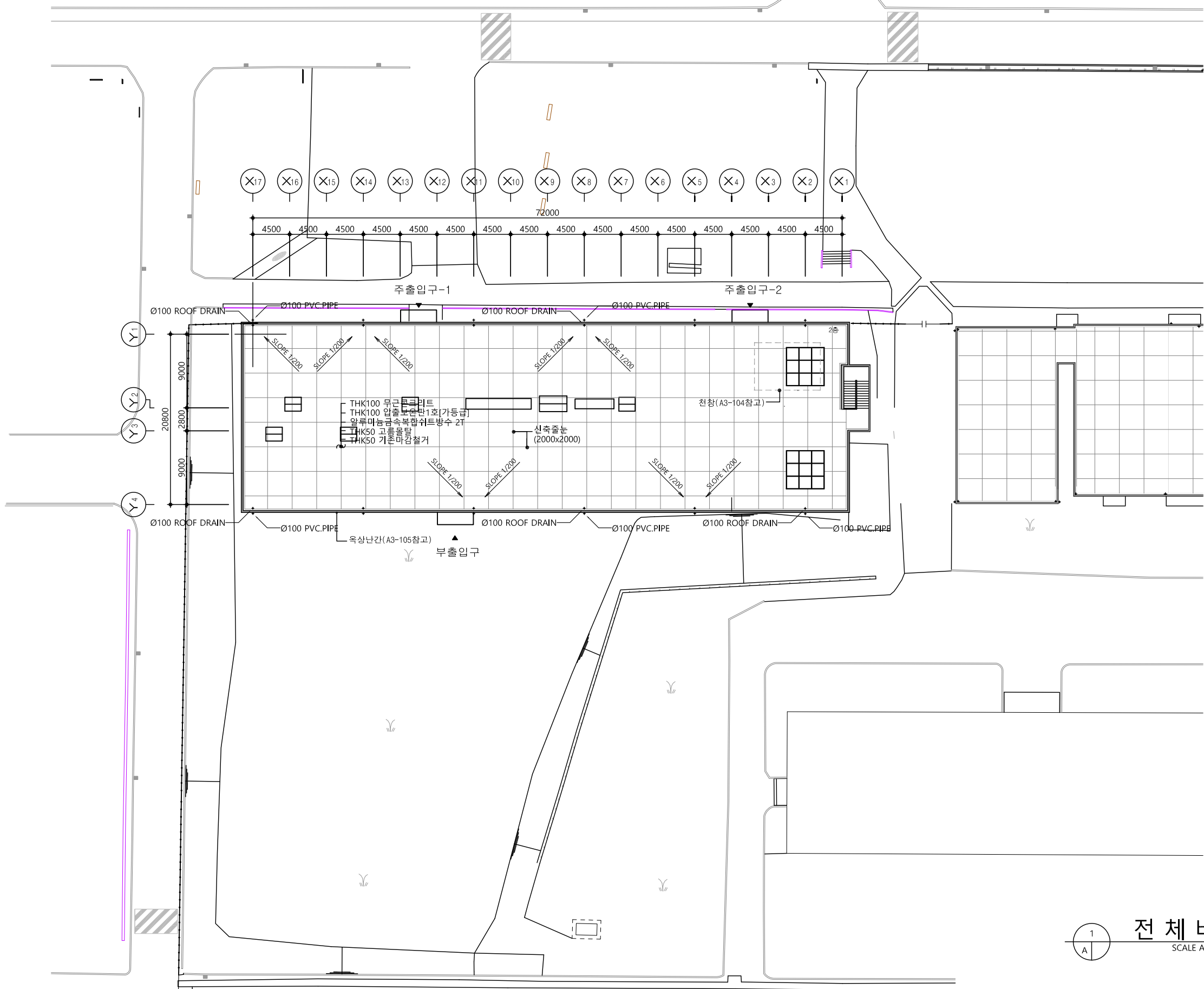
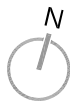
전체배치도

DRAWING NO.

△ - A-101

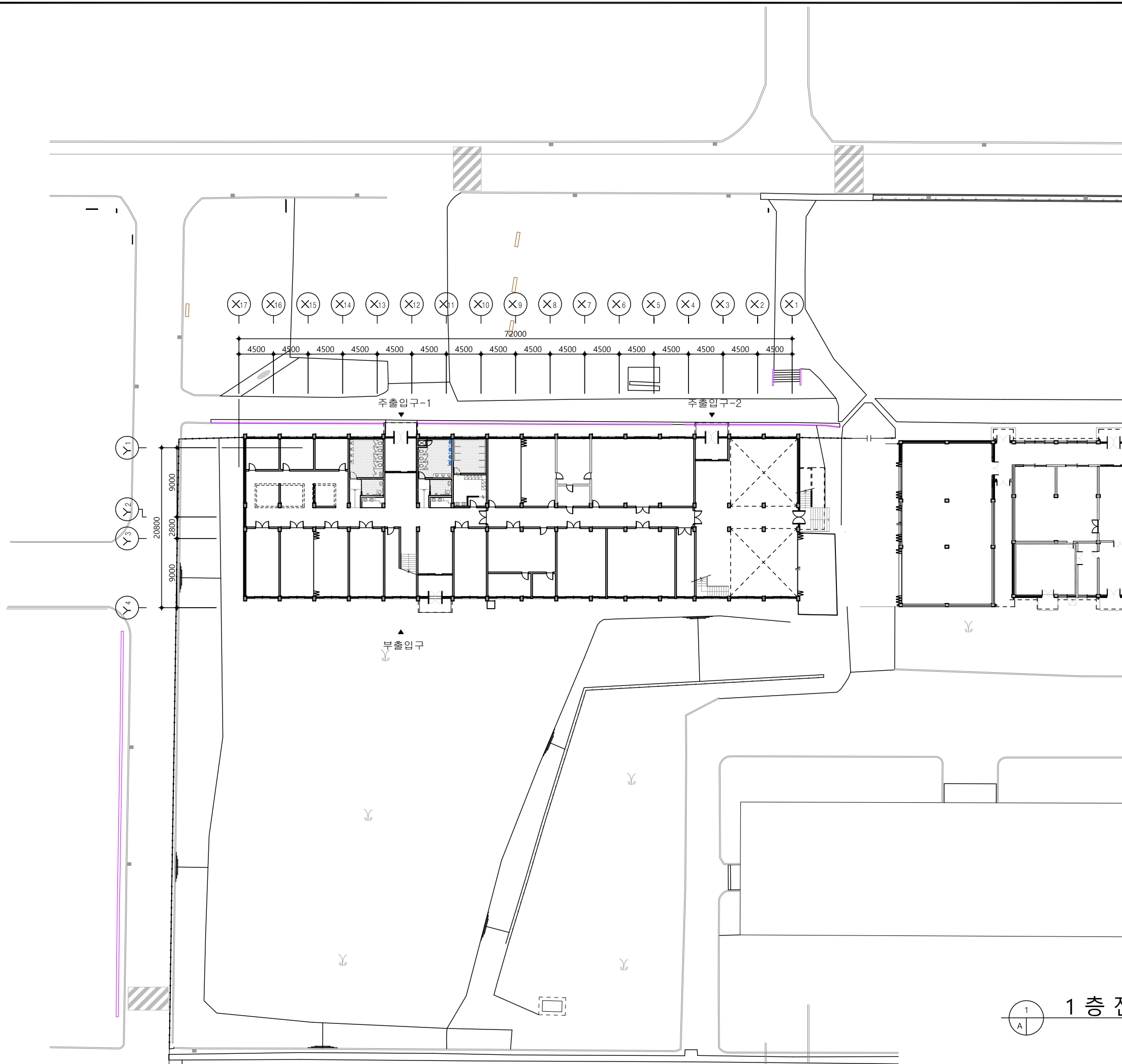
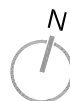
SHEET NO.

T-000



전체배치도  
SCALE A1 1/250 (A3 1/500)





1층전체배치도  
SCALE A1 1/250 (A3 1/500)

PROJECT

청년1981 옥상방수  
및 내부 기초시설  
(노출보) 보강공사

**JINWOO**  
ARCHITECTS & ENGINEERS  
TEL 031-214-8800  
FAX 031-213-9424  
E-MAIL: jw8800@chol.com  
www.jwo.co.kr  
275-7 KWONKWANG-RO PALDAL-GU  
SUWON-SI KYUNGKI-DO, KOREA

NOTE

REVISION

△	
△	
△	
△	
△	
△	
△	
△	
△	
△	
△	
△	
△	
△	
△	
△	
△	
△	
△	
△	
△	
△	
△	
△	

DRAW'G BY

SENIOR ENGINEER

김대철

PROJECT MANAGER

김홍안

ARCHITECT APPROVAL

건축사 김동훈

ASSOCIATE ENGINEERS

DATE

2021. 06.

SCALE

A1 : 1/150

A3 : 1/300

NAME OF DRAWING

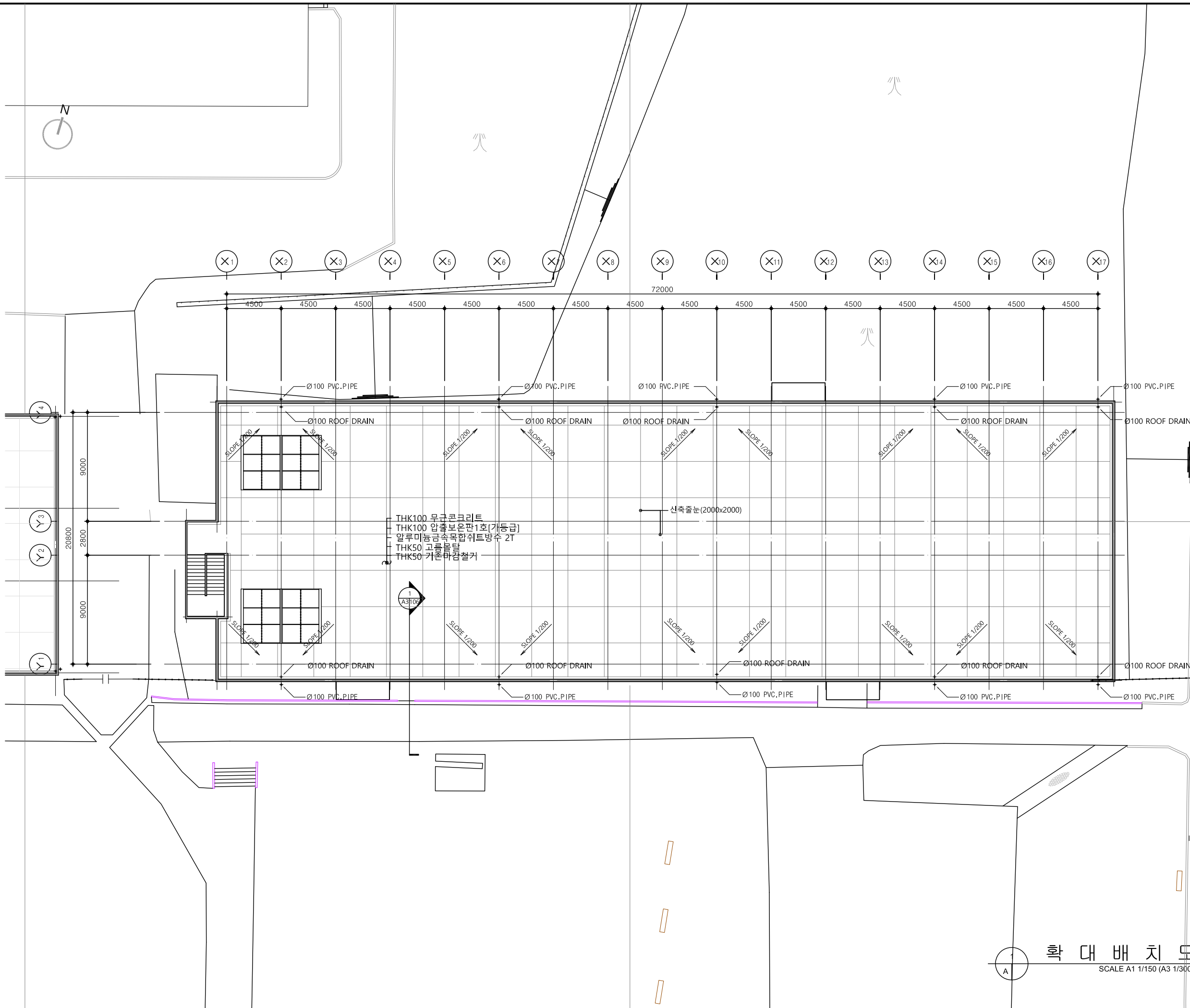
확대배치도

DRAWING NO.

△ - A-103

SHEET NO.

T-000



확대배치도  
SCALE A1 1/150 (A3 1/300)

청년1981 옥상방수  
및 내부 기초시설  
(노출보) 보강공사

**JINWOO**  
ARCHITECTS & ENGINEERS  
TEL 031-214-8800  
FAX 031-213-9424  
E-MAIL: jw8800@chol.com  
www.jwo.co.kr  
275-7 KWONKWANG-RO PALDAL-GU  
SUWON-SI KYUNGKI-DO, KOREA

NOTE

REVISION

△		
△		
△		
△		
△		
△		
△		
△		
△		
△		
△		
△		
△		
△		
△		
△		

DRAW'G BY

SENIOR ENGINEER

김대철

PROJECT MANAGER

김종안

ARCHITECT APPROVAL

건축사 김동준

ASSOCIATE ENGINEERS

DATE

2021. 06.

SCALE

A1: 1/150

A3: 1/300

NAME OF DRAWING

지상1층평면도

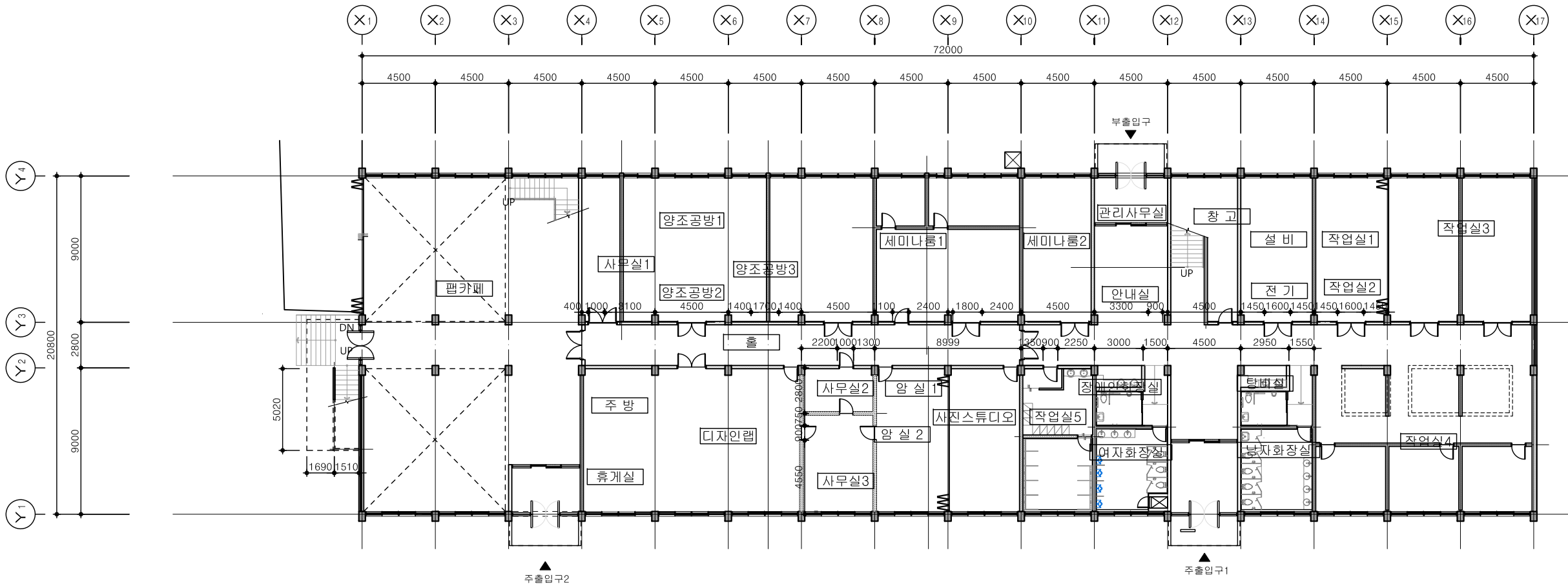
지상2층평면도

DRAWING NO.

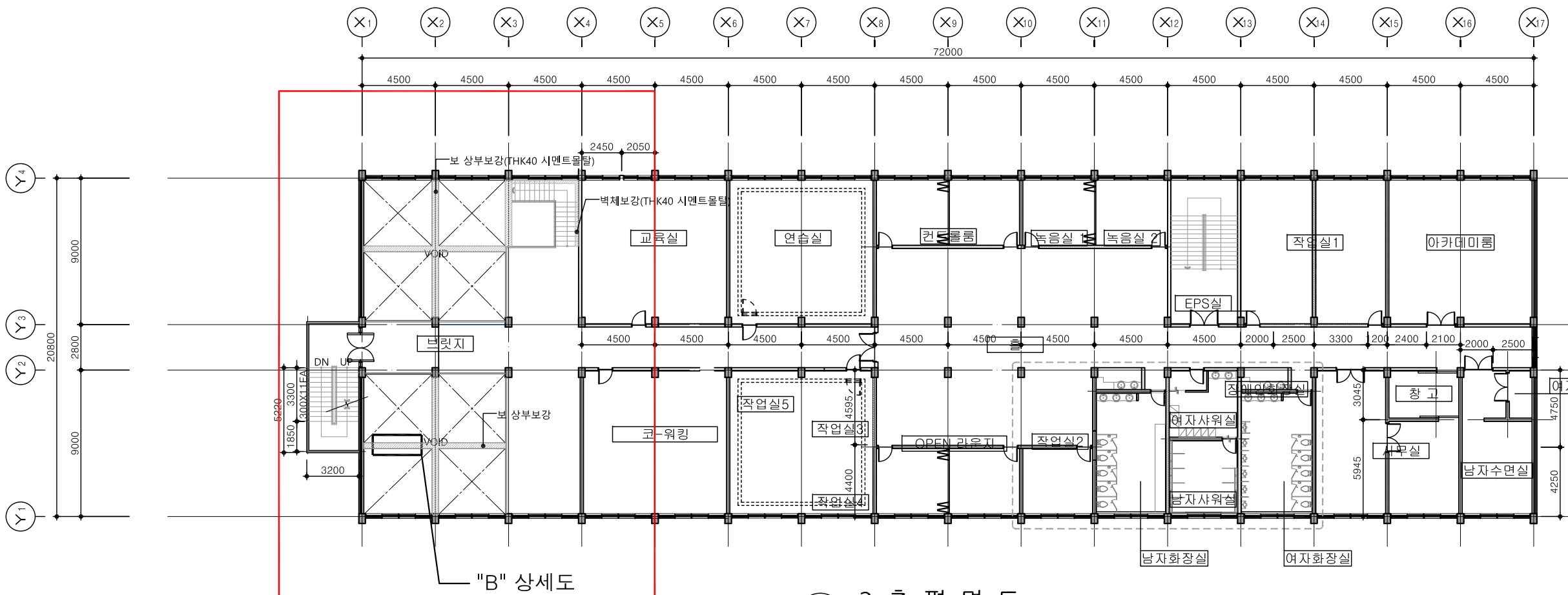
△ - A-2001

SHEET NO.

T-000

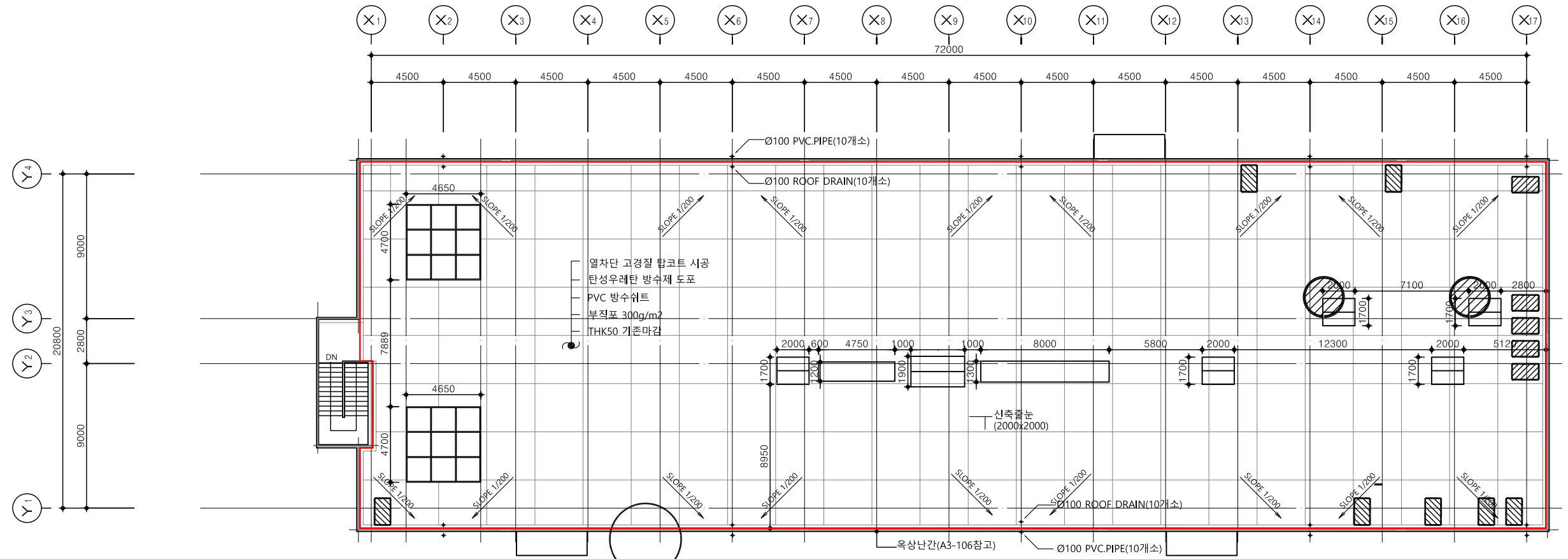


1 1층 평면도  
A1:1/150  
A3:1/300



1 2층 평면도  
A1:1/150  
A3:1/300

**JINWOO**  
ARCHITECTS & ENGINEERS  
TEL 031-214-8900  
FAX 031-213-9424  
E-MAIL : jw800@chol.com  
www.jwa.co.kr  
275-7 KWONKWANG-RO PALDAL-GU SUWON-SI KYUNGKI-DO, KOREA



"A" 상세도

1 지붕 평면도  
A1:1/150  
A3:1/300

NOTE

REVISION

△	
△	
△	
△	
△	
△	
△	
△	
△	
△	
△	
△	
△	
△	
△	
△	
△	
△	

■ 범례 - 1

구분	명칭	시공 방법	비고
[Hatched Box]	통신기기	방수시공전 이동/ 방수시공후 재설치.	(12개소)
[Hatched Circle]	환기구 지붕	지붕코너 파손부위(0.5x0.5) 커팅후 갈바설치	(2개소)
[Circle]	"A" 상세도 (옥상방수터)		방수터 H=200 방수시공후 코너몰딩 및 코킹처리

■ 범례 - 2

구분	명칭	시공 방법	비고
[Rectangle]	"B" 상세도 (2층 노출보)		① GIDER/BEAM상부 철근노출부위 구조검토후 보강작업 ② 옹벽/스라브 철거부위 노출 철근 피복두께 확보.

DRAW'G BY

SENIOR ENGINEER 김대철

PROJECT MANAGER 김홍만

ARCHITECT APPROVAL  
**건축사 김홍만**  
 ASSOCIATE ENGINEERS

DATE 2021. 06.

SCALE A1 : 1/150  
 A3 : 1/300

NAME OF DRAWING

지붕평면도

DRAWING NO. △ - A-2002

SHEET NO. T-000



청년1981 옥상방수  
및 내부 기초시설  
(노출보) 보강공사

**JINWOO**  
ARCHITECTS & ENGINEERS  
TEL 031-214-8800  
FAX 031-213-9424  
E-MAIL: jw8800@chol.com  
www.jwo.co.kr  
275-7 KWONKWANG-RO PALDAL-GU  
SUWON-SI KYUNGKI-DO, KOREA

NOTE

REVISION

△		
△		
△		
△		
△		
△		
△		
△		
△		
△		
△		
△		
△		
△		
△		

DRAW'G BY

SENIOR ENGINEER 김대철

PROJECT MANAGER 김종완

ARCHITECT APPROVAL  
**건축사 김동훈**  
ASSOCIATE ENGINEERS

DATE 2021. 06.

SCALE A1 : 1/ 50  
A3 : 1/ 100

NAME OF DRAWING

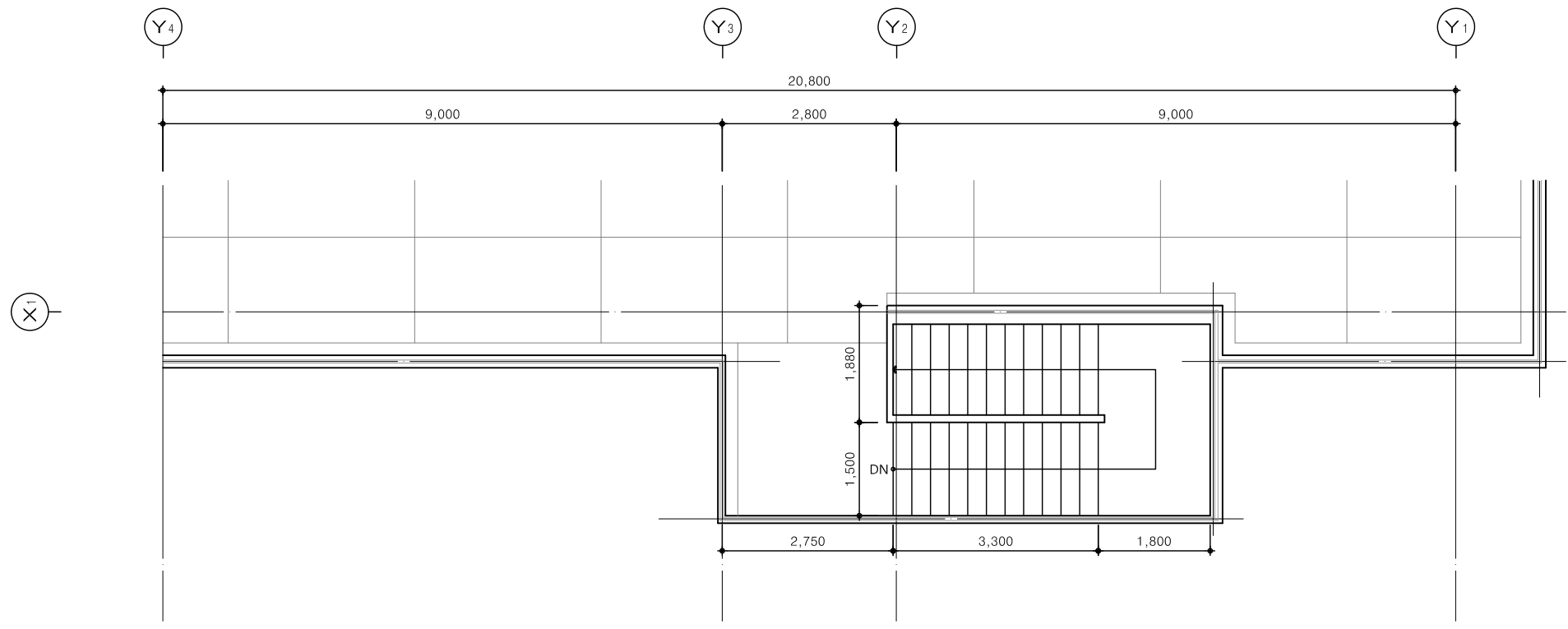
옥외계단 입면도-1

DRAWING NO.

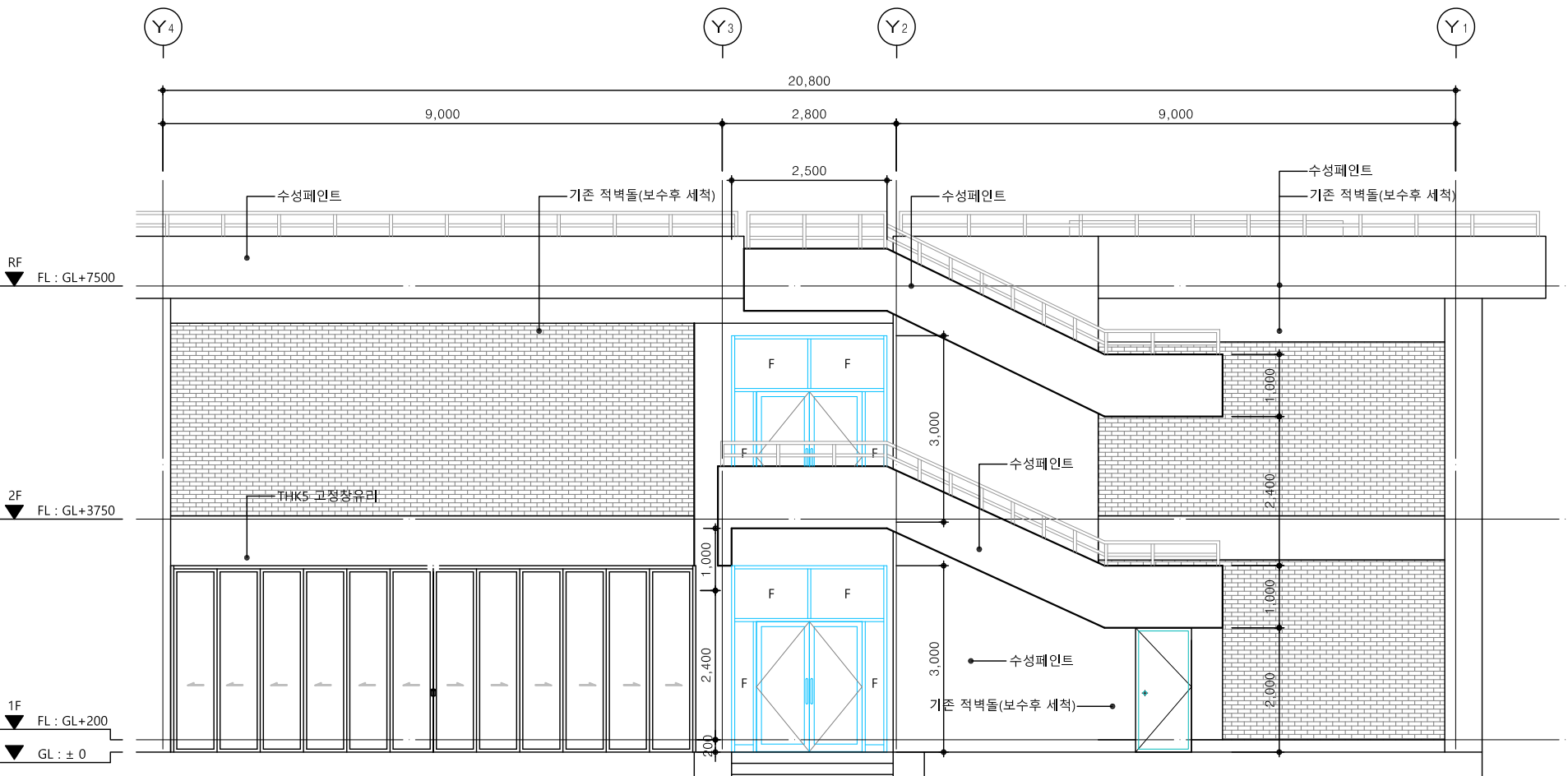
△ - A-301

SHEET NO.

1-000



1 옥외 계단 평면도  
SCALE A1 1/50 (A3 1/100)



2 옥외 계단 입면도  
SCALE A1 1/50 (A3 1/100)

**JINWOO**  
ARCHITECTS & ENGINEERS  
TEL 031-214-8800  
FAX 031-213-8424  
E-MAIL: jw800@chol.com  
www.jwa.co.kr  
275-7 KWONKWANG-RO PALDAL-GU  
SUWON-SI KYUNGKI-DO, KOREA

NOTE

REVISION

△		
△		
△		
△		
△		
△		
△		
△		
△		
△		
△		
△		
△		
△		
△		
△		
△		
△		
△		

DRAW'G BY

SENIOR ENGINEER

김대철

PROJECT MANAGER

김홍안

ARCHITECT APPROVAL

건축사 김동훈

ASSOCIATE ENGINEERS

DATE

2021. 06.

SCALE

A1 : 1/50

A3 : 1/100

NAME OF DRAWING

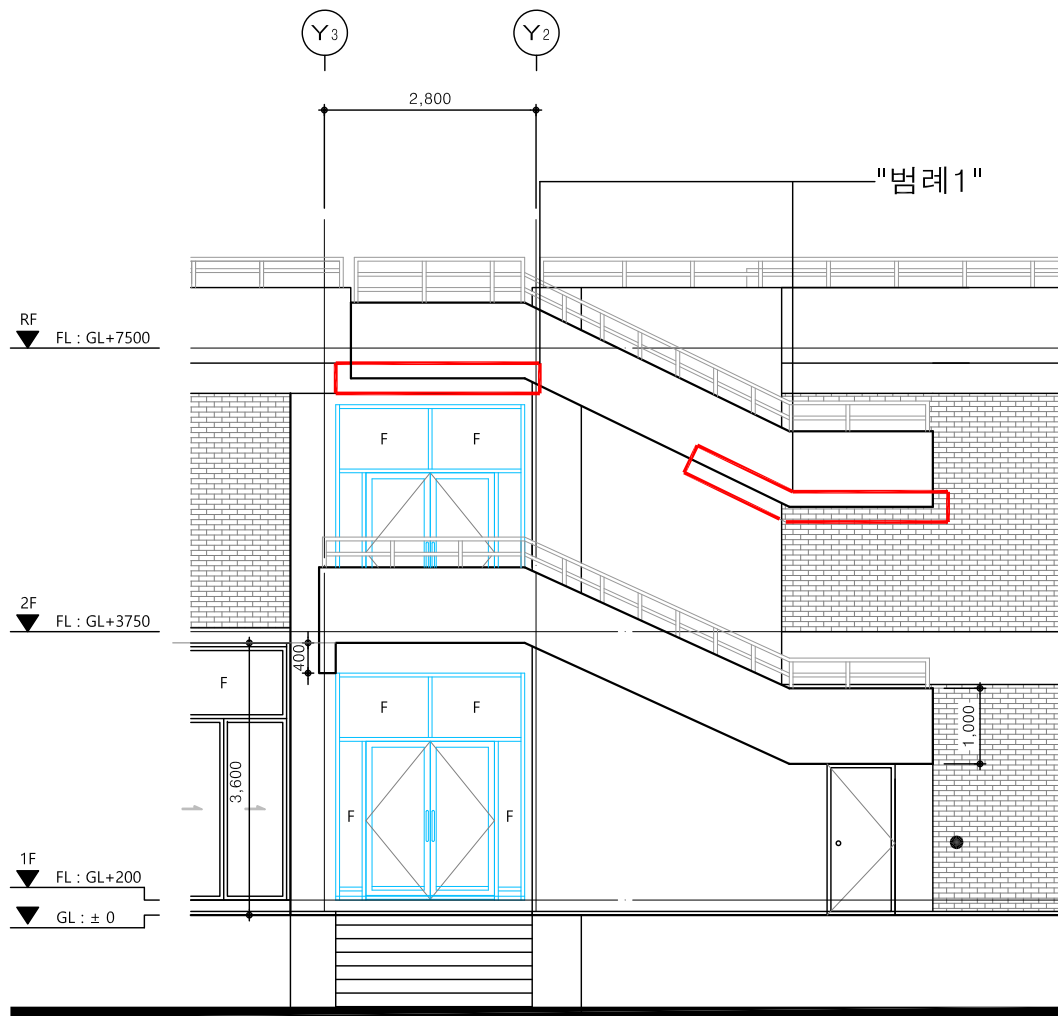
옥외계단 입면도-2

DRAWING NO.

△ - A-3002

SHEET NO.

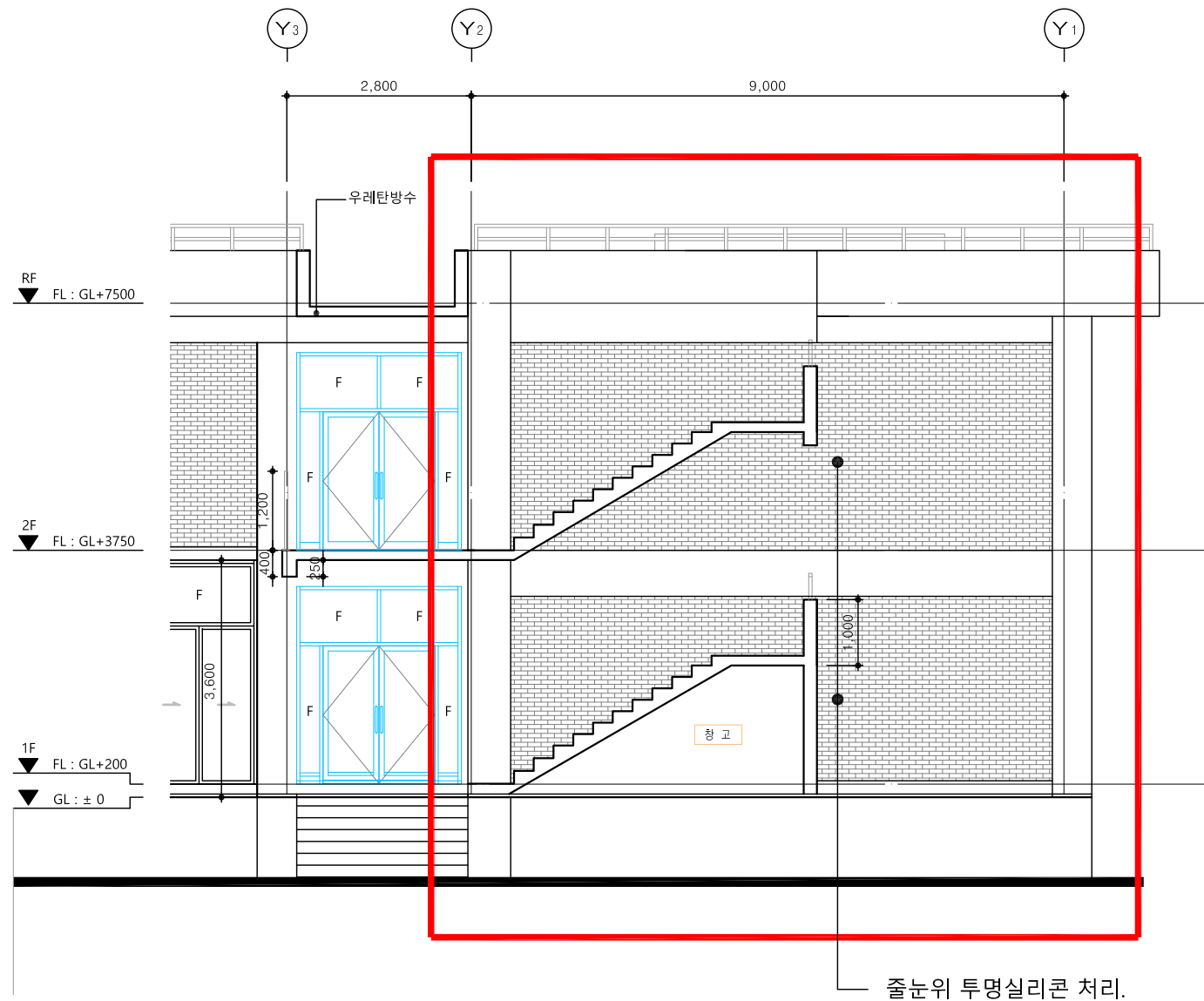
T-000



3  
A  
**옥외 계단 입면도**  
SCALE A1 1/50 (A3 1/100)

범례 - 1

구분	명칭	현황	시공 방법	비고
	계단수벽	콘크리트 수벽 탈락	수벽 탈락부 컷팅후 갈바 설치 작업.	



3  
A  
**옥외 계단 단면도**  
SCALE A1 1/50 (A3 1/100)

출눈위 투명실리콘 처리.